



**Årsrapport**  
for  
**Vejrup Vandværk**  
for perioden 1/1 til 31/12 2022

## ÅRSRAPPORT 2022

### Stamoplysninger

Vejrup Vandværk  
C/O Viggo Sørensen  
Thøgers Mark 5  
Nr. Vejrup  
6740 Bramming

**CVR-nummer:** 28025661

### Bestyrelse

Formand	Hans Johnsen
Næstformand	Kjeld Hougaard
Kasserer	Viggo Sørensen
Sekretær	Jens Johannesen
Bestyrelsesmedlem	Tobias Tobiasen

Godkendt på vandværkets generalforsamling, den 23 / 2 2023

**Dirigent:**

Erik Stenager

## Bestyrelsespåtegning

Bestyrelsen har aflagt årsrapport for Vejrup Vandværk

Årsrapporten er aflagt i overensstemmelse med årsregnskabsloven samt vandværkets vedtægter.


Det er vores opfattelse, at årsregnskabet giver et retvisende billede af vandværkets aktiver, passiver og finansielle stilling pr. 31. december 2022 samt af resultatet for regnskabsåret 1. januar – 31. december 2022.


Der er efter regnskabsårets afslutning ikke indtruffet begivenheder, der væsentligt vil kunne påvirke vurderingen af vandværkets finansielle stilling.


Årsrapporten indstilles til generalforsamlingens godkendelse.


Vejrup, den 2/3 2023

Bestyrelsen:

  
Førmand  
Hans Johnsen

  
Kasserer  
Viggo Sørensen

  
Bestyrelsesmedlem  
Tobias Tobiasen

  
Næstformand  
Kjeld Hougaard

  
Sekretær  
Jens Johannesen

## Folkevalgte revisorers påtegning

Som folkevalgte revisor for Vejrup Vandværk har vi revideret årsregnskabet  
Revisionen er udført i overensstemmelse med almindelige anerkendte revisionsprincipper for 1. januar til  
31. december 2022.

Årsregnskabet er aflagt i overensstemmelse med lovgivningens og vedtægternes krav til  
regnskabsaflæggelse, og giver efter vores opfattelse et retvisende billede af aktiver og passiver, den  
økonomiske stilling samt resultat.

Vejrup, den \_\_/\_\_/2023



Christian Sørensen  
Folkevalgt revisor



Knud Erik Mortensen  
Folkevalgt revisor

## **Anvendt regnskabspraksis**

Årsrapporten for Vejrup Vandværk er aflagt i overensstemmelse med årsregnskabslovens bestemmelser for regnskabsklasse A samt vandværkets vedtægter.

Formålet med årsrapporten er at give et retvisende billede af vandværkets aktiviteter for regnskabsperioden, og vise, om de budgetterede og hos medlemmerne opkrævede beløb er tilstrækkelige.

## **Resultatopgørelsen**

### **Opstillingsform**

Resultatopgørelsen er opstillet, så denne bedst viser vandværkets aktiviteter i det forløbne regnskabsår.

I resultatopgørelsen indgår ureviderede budgettal for regnskabsåret og det kommende år. De er udelukkende medtaget til orientering og for at vise sammenhængen mellem de budgetterede og de realiserede tal.

### **Nettoomsætning**

Nettoomsætning fra vandsalg m.v. indregnes i resultatopgørelsen, hvis levering og risiko-overgang har fundet sted i løbet af regnskabsåret. Nettoomsætningen indregnes eksklusiv moms og afgifter.

Vandværket er underlagt det generelle "hvile i sig selv"-princip, hvorfor der årligt opgøres en over- eller underdækning. Denne beregnes som årets indtægter fratrukket årets omkostninger. En eventuel overdækning anføres som en negativ indtægt ("der er opkrævet for meget"), mens en eventuel underdækning anføres som et tillæg til indtægterne ("der er opkrævet for lidt").

### **Produktionsomkostninger**

Produktionsomkostninger omfatter alle regnskabsårets omkostninger, der kan henføres til vandværkets indvinding af vand, herunder maskinpark, samt vedligeholdelse af og afskrivning på anlæg.

### **Distributionsomkostninger**

Distributionsomkostninger omfatter alle regnskabsårets omkostninger, der kan henføres til vandværkets distribution af vand, samt vedligeholdelse af og afskrivning på anlæg.

### **Administrationsomkostninger**

Administrationsomkostninger omfatter alle regnskabsårets omkostninger til administration og ledelse.

### **Andre driftsindtægter og omkostninger**

Andre driftsindtægter og -omkostninger omfatter regnskabsposter af sekundær karakter i forhold til vandværkets primære aktivitet.

### **Finansielle poster**

Finansielle indtægter og omkostninger indregnes i resultatopgørelsen med de beløb, der vedrører regnskabsperioden.

Finansielle indtægter består bl.a. af renter af bankindeståender samt renteindtægter

Finansielle omkostninger består af regnskabsperiodens renteomkostninger

## **Balancen**

### **Materielle anlægsaktiver.**

Vandværkets materielle anlægsaktiver værdiansættes til kostpris med fradrag af akkumulerede afskrivninger. Der afskrives ikke på grunde.

Afskrivningsperiode:

Bygninger	50 år
Boringer	14 år
Maskinanlæg og installationer	14 år
Ledningsanlæg	50 år
Vandmålere	6 år

### **Tilgodehavender**

Tilgodehavender værdiansættes til nominel værdi. Værdien reduceres med nedskrivning til imødegåelse af tab.

### **Periodeafgrænsningsposter**

Periodeafgrænsningsposter under aktiver omfatter afholdte udgifter, der vedrører efterfølgende regnskabsår, samt leveret vand, der endnu ikke er faktureret til forbrugerne.

### **Værdipapirer**

Værdipapirer omfatter børsnoterede aktier, optaget til statusdagens kursværdi.

### **Overdækning**

Overdækning er et udtryk for, at vandværket har haft større indtægter end krævet i forhold til hvile i sig selv"-princippet. Posten reguleres hvert år med årets over- eller underdækning.

### **Øvrige gældsforpligtelser**

Øvrige gældsforpligtelser værdiansættes til nominel værdi.

## Resultatopgørelse for 2022

		Realiseret 2022	Realiseret 2021	Budget 2022	Budget 2023
	Note	kr.	kr.	kr.	kr.
<b>Nettoomsætning</b>	1	657.580	721.112	800.054	896.240
Produktionsomkostninger	2	-325.047	-387.149	-408.104	-432.040
<b>Bruttoresultat</b>		<b>332.533</b>	<b>333.963</b>	<b>391.950</b>	<b>464.200</b>
Distributionsomkostninger	3	-59.964	-67.884	-153.000	-210.000
Administrationsomkostninger	4	-267.188	-260.579	-243.950	-268.400
<b>Resultat af primær drift</b>		<b>5.381</b>	<b>5.500</b>	<b>-5.000</b>	<b>-14.200</b>
Andre driftsindtægter	5	13.883	12.056	12.500	14.200
<b>Resultat før finansielle poster</b>		<b>19.264</b>	<b>17.556</b>	<b>7.500</b>	<b>0</b>
Finansielle omkostninger	6	-19.264	-17.556	-7.500	0
<b>Årets resultat</b>		<b>0</b>	<b>0</b>	<b>0</b>	<b>0</b>

## Balance pr. 31. december 2022

		2022	2021
<b>Aktiver</b>	Noter	kr.	kr.
Grunde og bygninger		771.390	871.323
Inventar og installationer		146.258	188.485
Ledningsnet		656.800	620.808
<b>Materielle anlægsaktiver</b>	<b>7</b>	<b><u>1.574.448</u></b>	<b><u>1.680.616</u></b>
<b>Anlægsaktiver i alt</b>		<b>1.574.448</b>	<b>1.680.616</b>
Tilgodehavender fra salg og tjenesteydelser	8	451.658	527.887
Periodeafgrænsningsposter	9	13.654	0
<b>Tilgodehavender i alt</b>		<b><u>465.312</u></b>	<b><u>527.887</u></b>
<b>Værdipapirer</b>	10	<b><u>400</u></b>	<b><u>400</u></b>
<b>Likvide beholdninger</b>	11	<b><u>2.821.059</u></b>	<b><u>2.434.632</u></b>
<b>Omsætningsaktiver i alt</b>		<b>3.286.771</b>	<b>2.962.919</b>
<b>Aktiver i alt</b>		<b>4.861.219</b>	<b>4.643.535</b>
<b>Passiver</b>	Noter	kr.	kr.
Overdækning primo		4.000.159	3.737.807
Overført årets over-/underdækning		228.440	262.349
<b>Overdækning i alt</b>		<b><u>4.228.599</u></b>	<b><u>4.000.156</u></b>
Leverandører af varer og tjenesteydelser	12	632.620	643.379
<b>Gældsforpligtelser i alt</b>		<b><u>632.620</u></b>	<b><u>643.379</u></b>
<b>Passiver</b>		<b>4.861.219</b>	<b>4.643.535</b>
<b>Pantsætninger og sikkerhedsstillelser</b>	<b>13</b>		



Noter til resultatopgørelsen

	Realiseret 2022	Realiseret 2021	Budget 2022	Budget 2023
<b>Note 1 Nettoomsætning</b>				
Fast afgift	313.695	311.004	320.000	320.000
Kubikmeterafgift	510.808	526.376	560.000	575.000
Gebyrindtægter	4.933	5.169	5.000	5.000
Tilslutningsbidrag	56.584	140.912	75.000	75.000
Overdækning (negativ)/underdækning (positiv)	-228.440	-262.349	-159.946	-78.760
<b>Nettoomsætning i alt</b>	<b>657.580</b>	<b>721.112</b>	<b>800.054</b>	<b>896.240</b>
<b>Note 2 Produktionsomkostninger</b>				
Vedligeholdelse	35.650	75.555	50.000	40.000
Licens	450	450	2.000	500
El til produktion	29.493	31.910	44.000	90.000
BNBO erstatninger	964	1.880	900	11.500
BNBO omkostninger	7.590	0	0	0
Forsikringer	9.261	8.749	7.200	9.500
Køb af vand	69.875	89.353	90.000	90.000
Vandanalyser og boringskontrol	30.915	34.511	35.000	35.000
Vandafledning	-1.311	2.581	540	540
Afskrivninger	142.160	142.160	126.464	145.000
<b>Produktionsomkostninger i alt</b>	<b>325.047</b>	<b>387.149</b>	<b>408.104</b>	<b>432.040</b>
<b>Note 3 Distributionsomkostninger</b>				
Vedligeholdelse ledningsnet	-4.450	11.570	100.000	150.000
Ledningsoplysninger	30.299	16.703	20.000	20.000
Afskrivninger	34.115	39.611	33.000	40.000
<b>Distributionsomkostninger i alt</b>	<b>59.964</b>	<b>67.884</b>	<b>153.000</b>	<b>210.000</b>
<b>Note 4 Administrationsomkostninger</b>				
Løn og honorar bestyrelse	136.000	136.000	136.000	136.000
Telefongodtgørelse	3.000	3.000	3.000	3.000
Opkrævning	56.340	53.923	33.000	57.000
Regnskab	6.957	6.722	5.300	7.000
Kommunelister	0	0	6.000	0
Persondata	2.919	2.786	3.000	3.000
IT, hjemmeside mv.	525	421	250	500
Kontorartikler og telefon/internet	7.094	6.843	7.000	7.000
Faglitteratur, annoncer og kontingenter	9.966	9.368	10.000	10.000
Porto og gebyrer	21.919	19.951	20.000	22.500
Ledelsessystemer	2.400	2.400	2.400	2.400
Øvrige udgifter, bestyrelsesmøder mv.	15.774	14.785	13.000	15.000
Generalforsamling	4.294	4.380	5.000	5.000
<b>Administrationsomkostninger i alt</b>	<b>267.188</b>	<b>260.579</b>	<b>243.950</b>	<b>268.400</b>
<b>Note 5 Andre driftsindtægter</b>				
Målerdata	13.654	11.980	0	0
Andre indtægter	229	76	12.500	12.500
<b>Andre driftsindtægter i alt</b>	<b>13.883</b>	<b>12.056</b>	<b>12.500</b>	<b>12.500</b>

**Note 6 Finansielle omkostninger**

Renteudgifter bank	19.264	17.556	0	0
<b>Finansielle omkostninger i alt</b>	<b>19.264</b>	<b>17.556</b>	<b>0</b>	<b>0</b>

**Noter til balancen****Note 7 Materielle anlægsaktiver**

	Grunde og bygninger	Inventar og installationer	Ledningsnet og vandmålere
Kostpris 1. januar	4.060.064	509.911	1.273.404
Anvendt indskud	-2.012.502	0	-428.181
Tilgange	0	0	70.108
<b>Kostpris 31. december</b>	<b>2.047.562</b>	<b>509.911</b>	<b>915.331</b>
Afskrivninger pr. 1. januar	1.176.239	321.426	224.415
Årets afskrivninger	99.933	42.227	34.116
<b>Afskrivninger pr. 31. december</b>	<b>1.276.172</b>	<b>363.653</b>	<b>258.531</b>
<b>Regnskabsmæssig værdi pr. 31. december</b>	<b>771.390</b>	<b>146.258</b>	<b>656.800</b>

	Realiseret kr.	Realiseret kr.
<b>Note 8 Tilgodehavender fra salg og tjenesteydelser</b>		
Tilgodehavender for salg af vand	450.479	526.708
Andre debitorer	1.179	1.179
<b>Tilgodehavender fra salg og tjenesteydelser i alt</b>	<b>451.658</b>	<b>527.887</b>

**Note 9 Periodeafgrænsningsposter**

Periodeafgrænsningsposter	13.654	0
---------------------------	--------	---

**Note 10 Værdipapirer**

Anparter i Vøgas Lund ApS	400	400
<b>Værdipapirer i alt</b>	<b>400</b>	<b>400</b>

**Note 11 Likvide beholdninger**

Giro	2.304.538	1.935.894
Andelskassen	516.521	498.738
<b>Likvide beholdninger i alt</b>	<b>2.821.059</b>	<b>2.434.632</b>

**Note 12 Leverandører af varer og tjenesteydelser**

Moms	150.858	132.701
Afgift af ledningsført vand	396.716	430.501
Skyldige lønudgifter	59.676	60.780
Mellemregning EDB-service	21.175	19.397
Kreditorer	4.195	0
<b>Leverandører af varer og tjenesteydelser i alt</b>	<b>632.620</b>	<b>643.379</b>

**Note 13 Pantsætninger og sikkerhedsstillelser**

Ingen	Ingen
-------	-------