

Årsrapport
for
Vejrup Vandværk
for perioden **1/1 til 31/12 2023**

ÅRSRAPPORT 2023

Stamoplysninger

Vejrup Vandværk
C/O Viggo Sørensen
Thøgers Mark 5
Nr. Vejrup
6740 Bramming

CVR-nummer: 28025661

Bestyrelse

Formand	Hans Johnsen
Næstformand	Kjeld Hougaard
Kasserer	Viggo Sørensen
Sekretær	Jens Johannesen
Bestyrelsesmedlem	Tobias Tobiasen

Godkendt på vandværkets generalforsamling, den / 2024

Dirigent:

Erik Stenager

Bestyrelsespåtegning

Bestyrelsen har aflagt årsrapport for Vejrup Vandværk

Årsrapporten er aflagt i overensstemmelse med årsregnskabsloven samt vandværkets vedtægter.


Det er vores opfattelse, at årsregnskabet giver et retvisende billede af vandværkets aktiver, passiver og finansielle stilling pr. 31. december 2023 samt af resultatet for regnskabsåret 1. januar – 31. december 2023.


Der er efter regnskabsårets afslutning ikke indtruffet begivenheder, der væsentligt vil kunne påvirke vurderingen af vandværkets finansielle stilling.


Årsrapporten indstilles til generalforsamlingens godkendelse.


Vejrup, den 29/1, 2024

Bestyrelsen:


Formand
Hans Johnsen


Kasserer
Viggo Sørensen


Bestyrelsesmedlem
Tobias Tobiasen


Næstformand
Kjeld Hougaard


Sekretær
Jens Johannesen

Folkevalgte revisorerers påtegning

Som folkevalgte revisor for Vejrup Vandværk har vi revideret årsregnskabet
Revisionen er udført i overensstemmelse med almindelige anerkendte revisionsprincipper for 1. januar til
31. december 2023.

Årsregnskabet er aflagt i overensstemmelse med lovgivningens og vedtægternes krav til
regnskabsaflæggelse, og giver efter vores opfattelse et retvisende billede af aktiver og passiver, den
økonomiske stilling samt resultat.

Vejrup, den ^{RA} ___/___ 2024



Christian Sørensen
Folkevalgt revisor



Knud Erik Mortensen
Folkevalgt revisor

Anvendt regnskabspraksis

Årsrapporten for Vejrup Vandværk er aflagt i overensstemmelse med årsregnskabslovens bestemmelser for regnskabsklasse A samt vandværkets vedtægter.

Formålet med årsrapporten er at give et retvisende billede af vandværkets aktiviteter for regnskabsperioden, og vise, om de budgetterede og hos medlemmerne opkrævede beløb er tilstrækkelige.

Resultatopgørelsen

Opstillingsform

Resultatopgørelsen er opstillet, så denne bedst viser vandværkets aktiviteter i det forløbne regnskabsår.

I resultatopgørelsen indgår ureviderede budgettal for regnskabsåret og det kommende år. De er udelukkende medtaget til orientering og for at vise sammenhængen mellem de budgetterede og de realiserede tal.

Nettoomsætning

Nettoomsætning fra vandsalg m.v. indregnes i resultatopgørelsen, hvis levering og risiko-overgang har fundet sted i løbet af regnskabsåret. Nettoomsætningen indregnes eksklusiv moms og afgifter.

Vandværket er underlagt det generelle "hvile i sig selv"-princip, hvorfor der årligt opgøres en over- eller underdækning. Denne beregnes som årets indtægter fratrukket årets omkostninger. En eventuel overdækning anføres som en negativ indtægt ("der er opkrævet for meget"), mens en eventuel underdækning anføres som et tillæg til indtægterne ("der er opkrævet for lidt").

Produktionsomkostninger

Produktionsomkostninger omfatter alle regnskabsårets omkostninger, der kan henføres til vandværkets indvinding af vand, herunder maskinpark, samt vedligeholdelse af og afskrivning på anlæg.

Distributionsomkostninger

Distributionsomkostninger omfatter alle regnskabsårets omkostninger, der kan henføres til vandværkets distribution af vand, samt vedligeholdelse af og afskrivning på anlæg.

Administrationsomkostninger

Administrationsomkostninger omfatter alle regnskabsårets omkostninger til administration og ledelse.

Andre driftsindtægter og omkostninger

Andre driftsindtægter og -omkostninger omfatter regnskabsposter af sekundær karakter i forhold til vandværkets primære aktivitet.

Finansielle poster

Finansielle indtægter og omkostninger indregnes i resultatopgørelsen med de beløb, der vedrører regnskabsperioden.

Finansielle indtægter består bl.a. af renter af bankindeståender samt renteindtægter

Finansielle omkostninger består af regnskabsperiodens renteomkostninger

Balancen

Materielle anlægsaktiver.

Vandværkets materielle anlægsaktiver værdiansættes til kostpris med fradrag af akkumulerede afskrivninger. Der afskrives ikke på grunde.

Afskrivningsperiode:

Bygninger	50 år
Boringer	14 år
Maskinanlæg og installationer	14 år
Ledningsanlæg	50 år
Vandmålere	6 år

Tilgodehavender

Tilgodehavender værdiansættes til nominel værdi. Værdien reduceres med nedskrivning til imødegåelse af tab.

Periodeafgrænsningsposter

Periodeafgrænsningsposter under aktiver omfatter afholdte udgifter, der vedrører efterfølgende regnskabsår, samt leveret vand, der endnu ikke er faktureret til forbrugerne.

Værdipapirer

Værdipapirer omfatter børsnoterede aktier, optaget til statusdagens kursværdi.

Overdækning

Overdækning er et udtryk for, at vandværket har haft større indtægter end krævet i forhold til hvile i sig selv"-princippet. Posten reguleres hvert år med årets over- eller underdækning.

Øvrige gældsforpligtelser

Øvrige gældsforpligtelser værdiansættes til nominel værdi.

Resultatopgørelse for 2023

		Realiseret 2023	Realiseret 2022	Budget 2024	Budget 2025
	Note	kr.	kr.	kr.	kr.
Nettoomsætning	1	884.205	657.580	803.604	872.240
Produktionsomkostninger	2	-434.948	-325.047	-370.504	-396.540
Bruttoresultat		449.257	332.533	433.100	475.700
Distributionsomkostninger	3	-168.741	-59.964	-198.000	-205.500
Administrationsomkostninger	4	-294.241	-267.188	-280.100	-285.900
Resultat af primær drift		-13.725	5.381	-45.000	-15.700
Andre driftsindtægter	5	13.648	13.883	12.500	12.700
Resultat før finansielle poster		-77	19.264	-32.500	-3.000
Finansielle indtægter	6	77	0	40.000	3.000
Finansielle omkostninger	7	0	-19.264	-7.500	0
Årets resultat		0	0	0	0

Balance pr. 31. december 2023

Aktiver	Noter	2023	2022
		kr.	kr.
Grunde og bygninger		614.798	771.390
Inventar og installationer		112.301	146.258
Ledningsnet		683.233	656.800
Materielle anlægsaktiver	8	<u>1.410.332</u>	<u>1.574.448</u>
Anlægsaktiver i alt		1.410.332	1.574.448
Tilgodehavender fra salg og tjenesteydelser	9	509.628	451.658
Periodeafgrænsningsposter	10	13.654	13.654
Tilgodehavender i alt		<u>523.282</u>	<u>465.312</u>
Værdipapirer	11	<u>400</u>	<u>400</u>
Likvide beholdninger	12	<u>3.012.281</u>	<u>2.821.059</u>
Omsætningsaktiver i alt		3.535.963	3.286.771
Aktiver i alt		4.946.295	4.861.219
Passiver	Noter	kr.	kr.
Overdækning primo		4.228.602	4.000.159
Overført årets over-/underdækning		61.361	228.440
Overdækning i alt		<u>4.289.963</u>	<u>4.228.599</u>
Leverandører af varer og tjenesteydelser	13	656.332	632.620
Gældsforpligtelser i alt		<u>656.332</u>	<u>632.620</u>
Passiver		4.946.295	4.861.219
Pantsætninger og sikkerhedsstillelser	14		

Noter til resultatopgørelsen	Realiseret 2023	Realiseret 2022	Budget 2024	Budget 2025
Note 1 Nettoomsætning				
Fast afgift	315.016	313.695	375.000	375.000
Kubikmeterafgift	573.043	510.808	575.000	575.000
Gebyrindtægter	10.489	4.933	10.500	10.500
Tilslutningsbidrag	47.018	56.584	40.000	40.000
Overdækning (negativ)/underdækning (positiv)	-61.361	-228.440	-196.896	-128.260
Nettoomsætning i alt	884.205	657.580	803.604	872.240
Note 2 Produktionsomkostninger				
Vedligeholdelse	72.790	35.650	50.000	50.000
Licens	0	450	0	500
El til produktion	45.729	29.493	44.000	50.000
BNBO erstatninger	11.000	964	11.500	12.000
BNBO omkostninger	0	7.590	0	0
Forsikringer	12.674	9.261	13.000	13.500
Køb af vand	129.299	69.875	90.000	90.000
Vandanalyser og boringskontrol	33.791	30.915	35.000	35.000
Vandafledning	686	-1.311	540	540
Afskrivninger	128.979	142.160	126.464	145.000
Produktionsomkostninger i alt	434.948	325.047	370.504	396.540
Note 3 Distributionsomkostninger				
Vedligeholdelse ledningsnet	134.281	-4.450	150.000	150.000
Ledningsoplysninger	14.915	30.299	15.000	15.500
Afskrivninger	19.545	34.115	33.000	40.000
Distributionsomkostninger i alt	168.741	59.964	198.000	205.500
Note 4 Administrationsomkostninger				
Løn og honorar bestyrelse	136.000	136.000	136.000	136.000
Telefongodtgørelse	3.000	3.000	3.000	3.000
Opkrævning	62.010	56.340	64.000	65.000
Regnskab	7.405	6.957	7.500	8.000
Persondata	3.134	2.919	3.200	3.500
IT, hjemmeside mv.	10.343	525	2.000	2.500
Kontorartikler og telefon/internet	8.738	7.094	9.000	9.500
Faglitteratur, annoncer og kontingenter	12.211	9.966	12.500	13.000
Porto og gebyrer	22.191	21.919	22.500	23.000
Ledelsessystemer	2.400	2.400	2.400	2.400
Advokatbistand	9.070	0	0	0
Øvrige udgifter, bestyrelsesmøder mv.	13.849	15.774	13.000	15.000
Generalforsamling	3.890	4.294	5.000	5.000
Administrationsomkostninger i alt	294.241	267.188	280.100	285.900
Note 5 Andre driftsindtægter				
Målerdata	13.654	13.654	12.500	12.500
Andre indtægter	-6	229	0	0
Andre driftsindtægter i alt	13.648	13.883	12.500	12.500
Note 6 Finansielle indtægter				
Renteindtægter, bank	77	0	40.000	3.000
Finansielle indtægter i alt	77	0	40.000	3.000

Note 7 Finansielle omkostninger

Renteudgifter bank	0	19.264	0	0
Finansielle omkostninger i alt	0	19.264	0	0

Noter til balancen**Note 8 Materielle anlægsaktiver**

	Grunde og bygninger	Inventar og installationer	Ledningsnet og vandmålere
Kostpris 1. januar	3.998.494	509.911	1.343.511
Anvendt indskud	-2.012.502	0	-428.181
Tilgange	0	0	45.977
Kostpris 31. december	1.985.992	509.911	961.307
Afskrivninger pr. 1. januar	1.276.172	363.653	258.529
Årets afskrivninger	95.022	33.957	19.545
Afskrivninger pr. 31. december	1.371.194	397.610	278.074
Regnskabsmæssig værdi pr. 31. december	614.798	112.301	683.233

Note 9 Tilgodehavender fra salg og tjenesteydelser

	Realiseret kr.	Realiseret kr.
Tilgodehavender for salg af vand	508.146	450.479
Andre debitorer	1.482	1.179
Tilgodehavender fra salg og tjenesteydelser i alt	509.628	451.658

Note 10 Periodeafgrænsningsposter

Periodeafgrænsningsposter	13.654	13.654
Periodeafgrænsningsposter i alt	13.654	13.654

Note 11 Værdipapirer

Anparter i Vøgas Lund ApS	400	400
Værdipapirer i alt	400	400

Note 12 Likvide beholdninger

Giro	144.008	2.304.538
Andelskassen	268.273	516.521
Aftalekonto	2.600.000	0
Likvide beholdninger i alt	3.012.281	2.821.059

Note 13 Leverandører af varer og tjenesteydelser

Moms	161.965	150.858
Afgift af ledningsført vand	408.416	396.716
Skyldige lønudgifter	61.442	59.676
Mellemregning EDB-service	23.784	21.175
Kreditorer	425	4.195
Leverandører af varer og tjenesteydelser i alt	656.332	632.620

Note 14 Pantsætninger og sikkerhedsstillelser

Ingen	Ingen
-------	-------